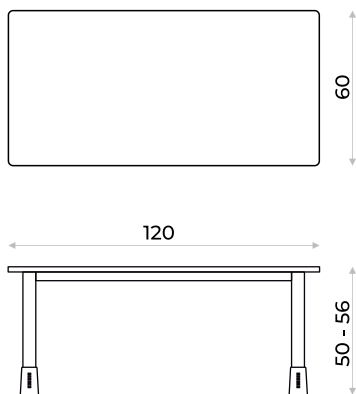


MESA RECTANGULAR

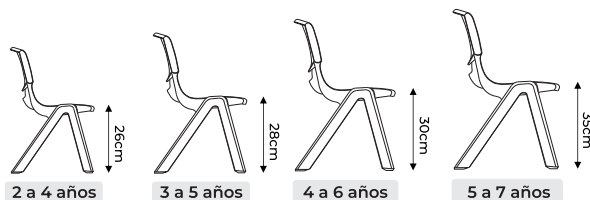
Resist



Color disponible

- Tapa en cármica símil madera
- Borde en PP inyectado
- Esquinas redondeadas
- Uniones reforzadas
- Patas metálicas regulables
- Regatón regulable anti-desnivel

TAMAÑOS DE SILLAS RECOMENDADOS



ALTURA REGULABLE


Patas regulables mediante rosca con guía de cm en cada pata.





TAPA EN SÍMIL MADERA

La tapa de la mesa está fabricada con tablero de partículas de 20 mm de nivel E0, con doble cara de melamínico. La tecnología aplicada a dicha superficie genera una película resistente al desgaste, que al ser aplicada por inyección al igual que el borde plástico en Polipropileno continuo, alarga así su vida útil.



RESISTENTE A LOS RAYOS UV



RESISTENTE AL AGUA

El borde en PP continuo sella la tapa e impide la filtración de líquidos o contaminantes hacia el interior de la madera mejorando la durabilidad y resistencia.



TERMINACIONES CUIDADAS

Además de la elegante terminación en símil madera el diseño de su tapa logra tener un espesor de 20mm sin disminuir su resistencia. Esto se logra gracias a la tecnología aplicada en la fabricación del borde inclinado, permitiendo así un diseño más orgánico y estilizado.

ESTRUCTURA REFORZADA

La estructura de la mesa cuenta con un marco perimetral metálico de 20x40mm acoplado a la tapa, y reforzado mediante piezas de fijación intermedias que se atornillan a la tapa como al marco.



marco perimetral



COMBINABLE

Esta mesa puede combinarse entre si o con su compañera de línea, la mesa semicírculo. Con ellas es posible armar combinaciones diversas adaptándose a distintas actividades escolares. Son ideales para fomentar la participación y la creatividad en el salón de clase.

ALGUNAS CONFIGURACIONES POSIBLES

